




Adaptadas a la Velocidad Alta

Líneas adaptadas a la Velocidad Alta

Comprende líneas convencionales adaptadas a la Velocidad Alta con cambios de trazados y variantes. Para velocidades de hasta 220-250 Km/h

- * En servicio
- * En construcción



LÍNEAS ADAPTADAS A LA VELOCIDAD ALTA **EN SERVICIO**

- CORREDOR MEDITERRANEO

TRAMO ROCA-CÚPER (ALBORAYA) – SAGUNT - MONCOFA

TRAMO CASTELLÓ DE LA PLANA - VANDELLÓS


- L.A.V. MADRID – ALCAZAR - ALBACETE

TRAMO SOCUÉLLAMOS – ALBACETE - ALMANSA

TRAMO LA ENCINA - XÁTIVA

- MADRID – JAEN

TRAMO VALDOLLANO - LINARES




LÍNEAS ADAPTADAS A LA VELOCIDAD ALTA **EN CONSTRUCCIÓN**

- L.A.V. SEVILLA - CADIZ

TRAMO UTRERA - CADIZ

- MADRID – JAEN

TRAMO ALCAZAR DE SAN JUAN - MANZANARES



REFERENCIAS VELOCIDAD ALTA

Aisladores en Servicio desde el 2000 al 2009:

30.000 unidades

POINSA ha suministrado a las siguientes empresas:

- ❖ SEMI
- ❖ INABENSA
- ❖ ELECNOR
- ❖ NEOPUL
- ❖ EMTE
- ❖ CYMI
- ❖ ELECTREN
- ❖ ... ETC